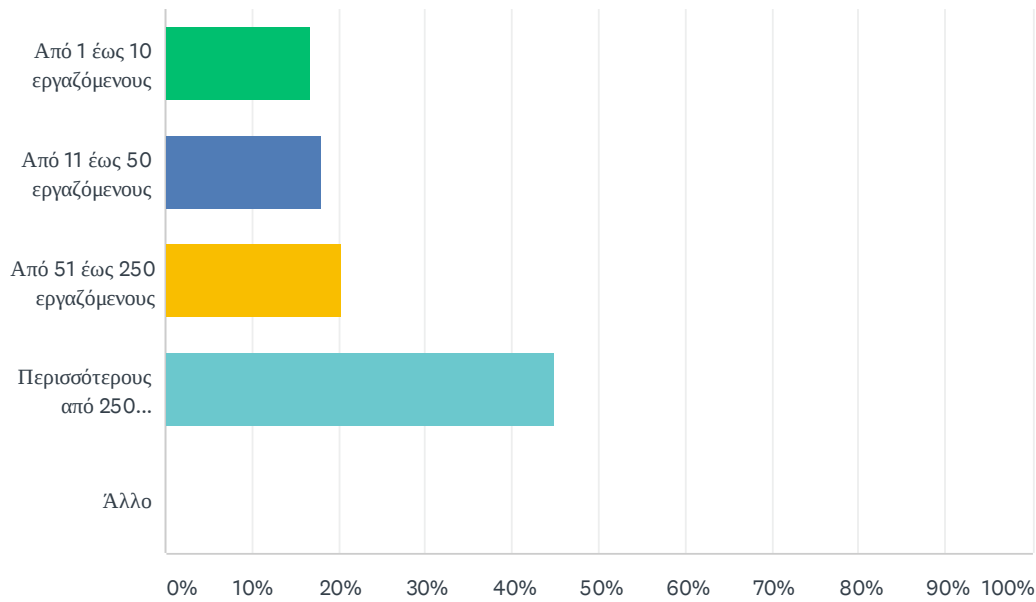


Q1 Πόσα άτομα απασχολεί η εταιρεία ή ο οργανισμός που εργάζεστε;

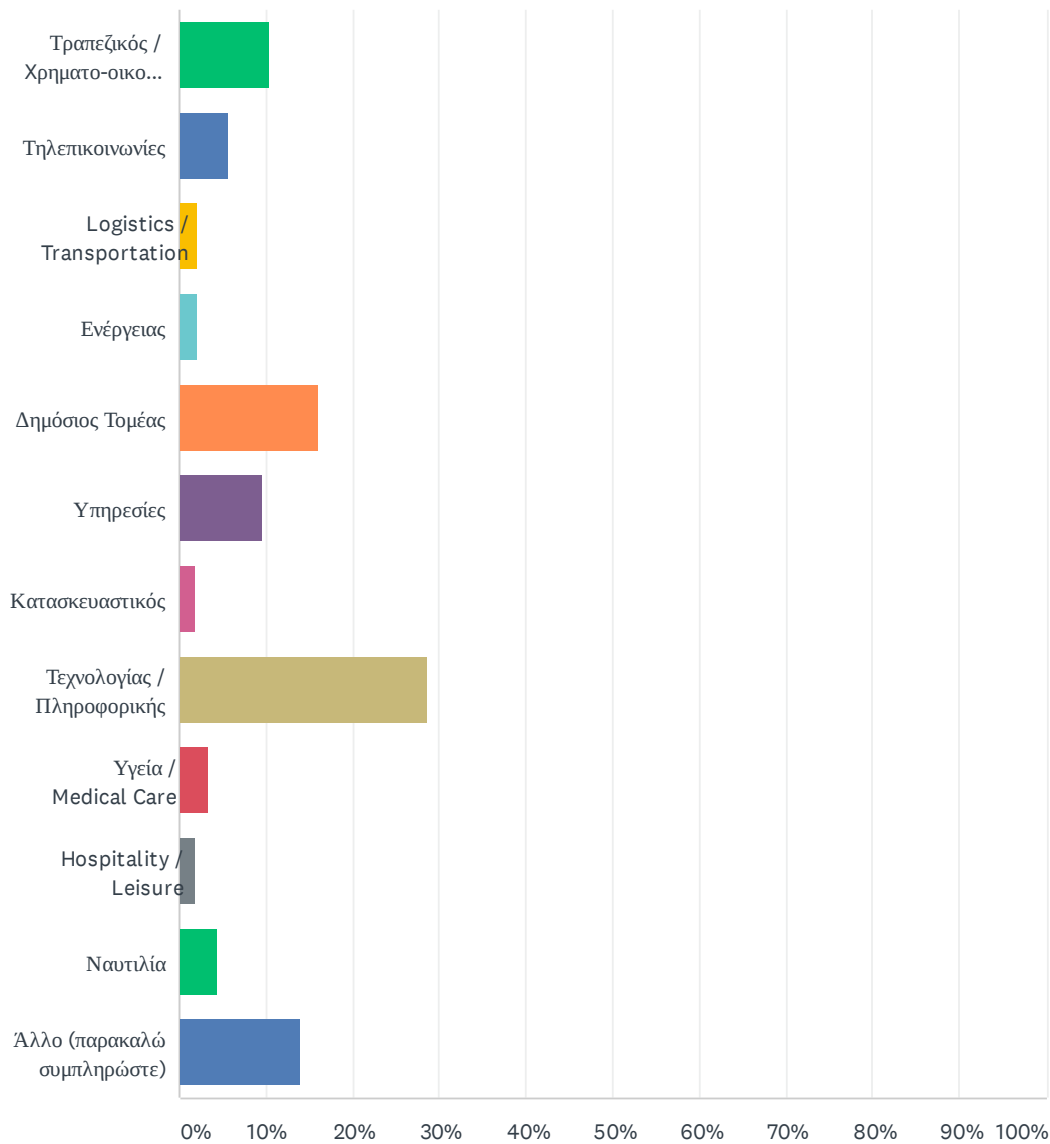
Answered: 335 Skipped: 0



ANSWER CHOICES	RESPONSES	
Από 1 έως 10 εργαζόμενους	16.72%	56
Από 11 έως 50 εργαζόμενους	17.91%	60
Από 51 έως 250 εργαζόμενους	20.30%	68
Περισσότερους από 250 εργαζόμενους	45.07%	151
Άλλο	0.00%	0
TOTAL		335

Q2 Σε ποιον επαγγελματικό κλάδο ανήκει η εταιρεία ή ο οργανισμός που εργάζεστε;

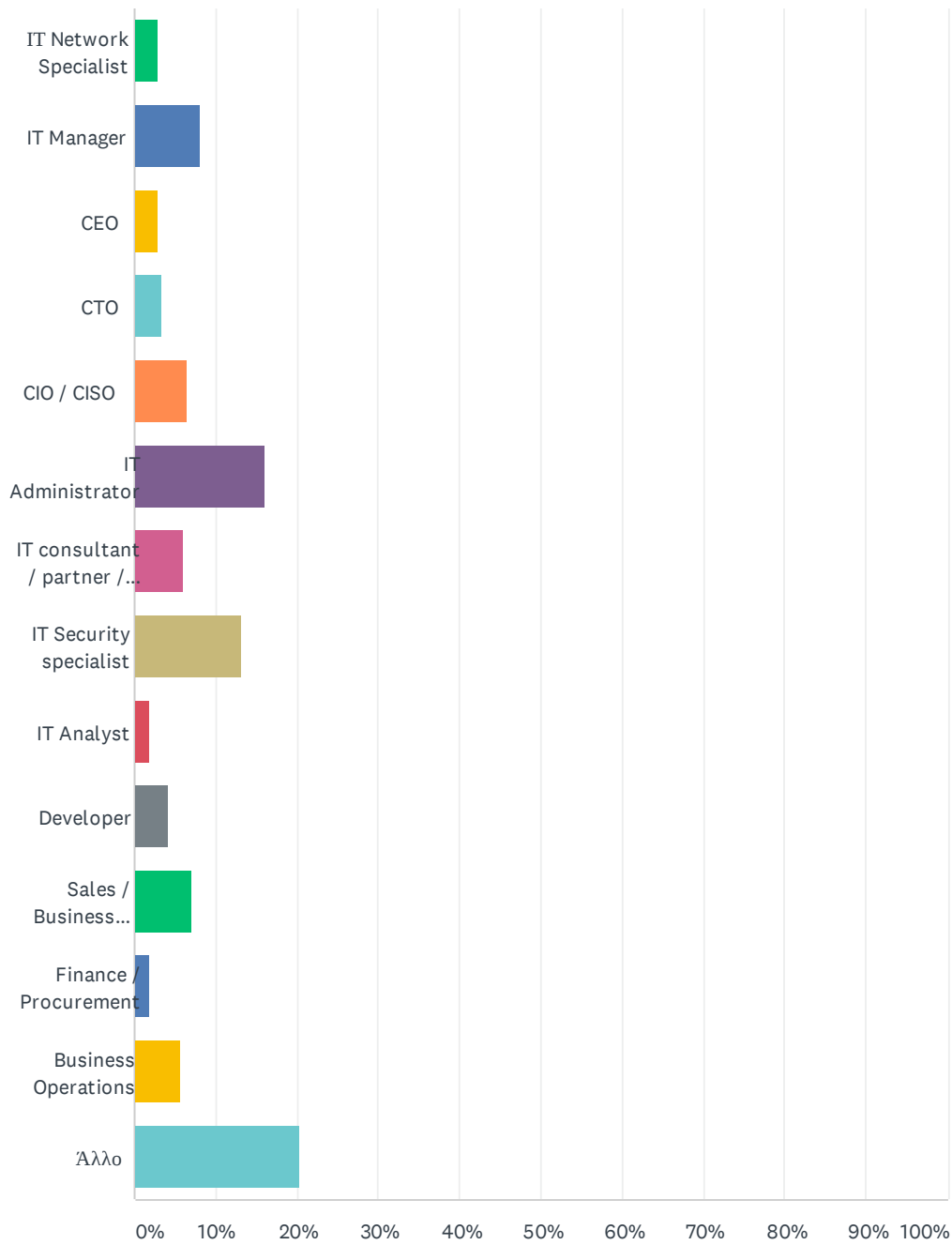
Answered: 335 Skipped: 0



ANSWER CHOICES	RESPONSES	
Τραπεζικός / Χρηματο-οικονομικός	10.45%	35
Τηλεπικοινωνίες	5.67%	19
Logistics / Transportation	2.09%	7
Ενέργειας	2.09%	7
Δημόσιος Τομέας	16.12%	54
Υπηρεσίες	9.55%	32
Κατασκευαστικός	1.79%	6
Τεχνολογίας / Πληροφορικής	28.66%	96
Υγεία / Medical Care	3.28%	11
Hospitality / Leisure	1.79%	6
Ναυτιλία	4.48%	15
Άλλο (παρακαλώ συμπληρώστε)	14.03%	47
TOTAL		335

Q3 Ποια είναι η επαγγελματική σας ιδιότητα;

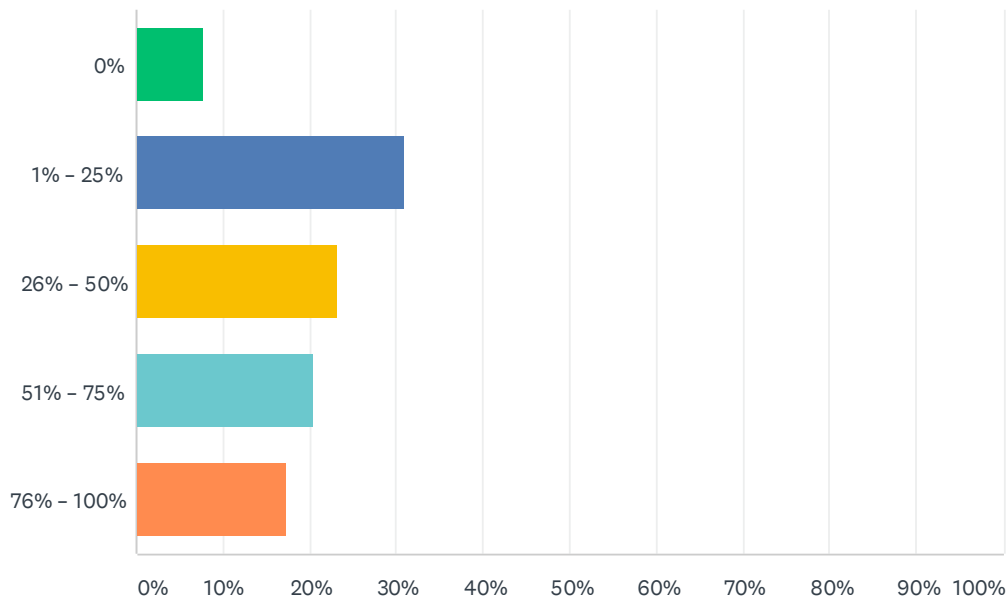
Answered: 335 Skipped: 0



ANSWER CHOICES	RESPONSES	
IT Network Specialist	2.99%	10
IT Manager	8.06%	27
CEO	2.99%	10
CTO	3.28%	11
CIO / CISO	6.57%	22
IT Administrator	16.12%	54
IT consultant / partner / reseller	5.97%	20
IT Security specialist	13.13%	44
IT Analyst	1.79%	6
Developer	4.18%	14
Sales / Business Development	7.16%	24
Finance / Procurement	1.79%	6
Business Operations	5.67%	19
Άλλο	20.30%	68
TOTAL		335

Q4 Ποιο είναι το ποσοστό των εργαζομένων που εργάζεται εξ αποστάσεως (κατά προσέγγιση), στην εταιρεία ή στον οργανισμό σας;

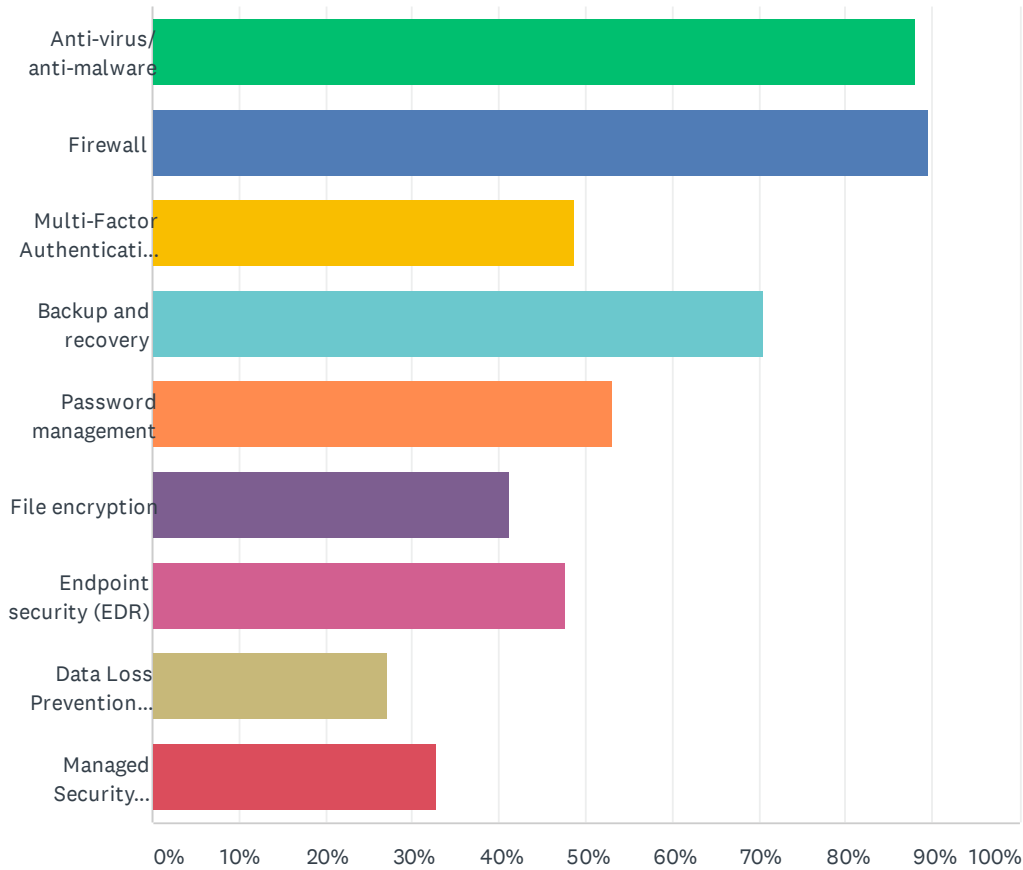
Answered: 335 Skipped: 0



ANSWER CHOICES	RESPONSES
0%	7.76% 26
1% - 25%	31.04% 104
26% - 50%	23.28% 78
51% - 75%	20.60% 69
76% - 100%	17.31% 58
TOTAL	335

Q5 Ποια συστήματα ή υπηρεσίες ελέγχου ασφαλείας εφαρμόζει η εταιρεία, ή ο οργανισμός σας για να εξασφαλίσει την απομακρυσμένη εργασία; (επιλέξτε όσα ισχύουν)

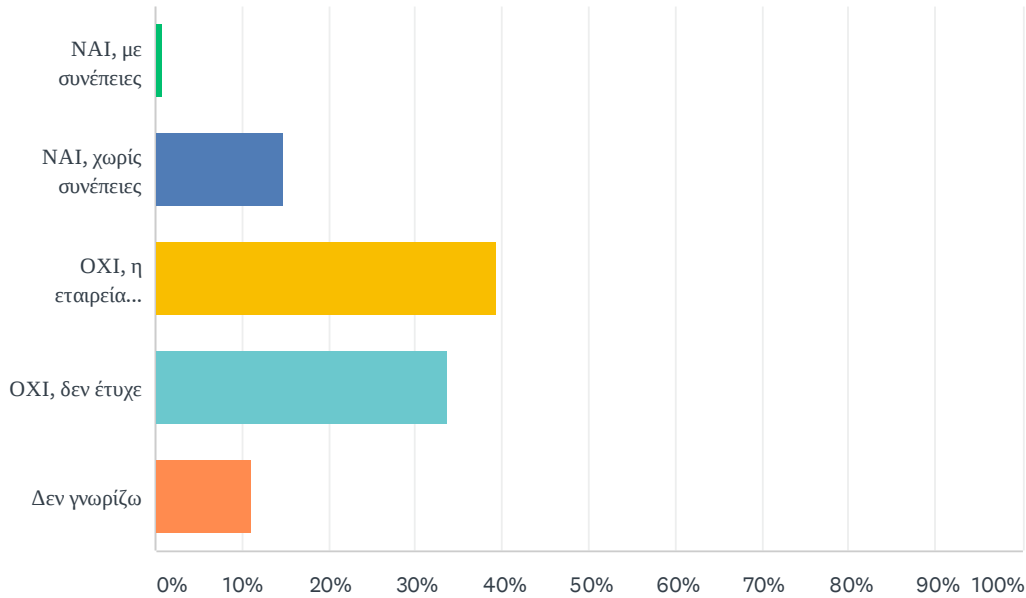
Answered: 335 Skipped: 0



ANSWER CHOICES	RESPONSES
Anti-virus/ anti-malware	88.06% 295
Firewall	89.55% 300
Multi-Factor Authentication (MFA)	48.66% 163
Backup and recovery	70.45% 236
Password management	53.13% 178
File encryption	41.19% 138
Endpoint security (EDR)	47.76% 160
Data Loss Prevention (DLP)	27.16% 91
Managed Security Services	32.84% 110
Total Respondents: 335	

Q6 Αντιμετώπισε η εταιρεία σας κάποια παραβίαση ασφάλειας στον κυβερνοχώρο ή στο μηχανογραφικό της σύστημα στην εποχή της πανδημίας;

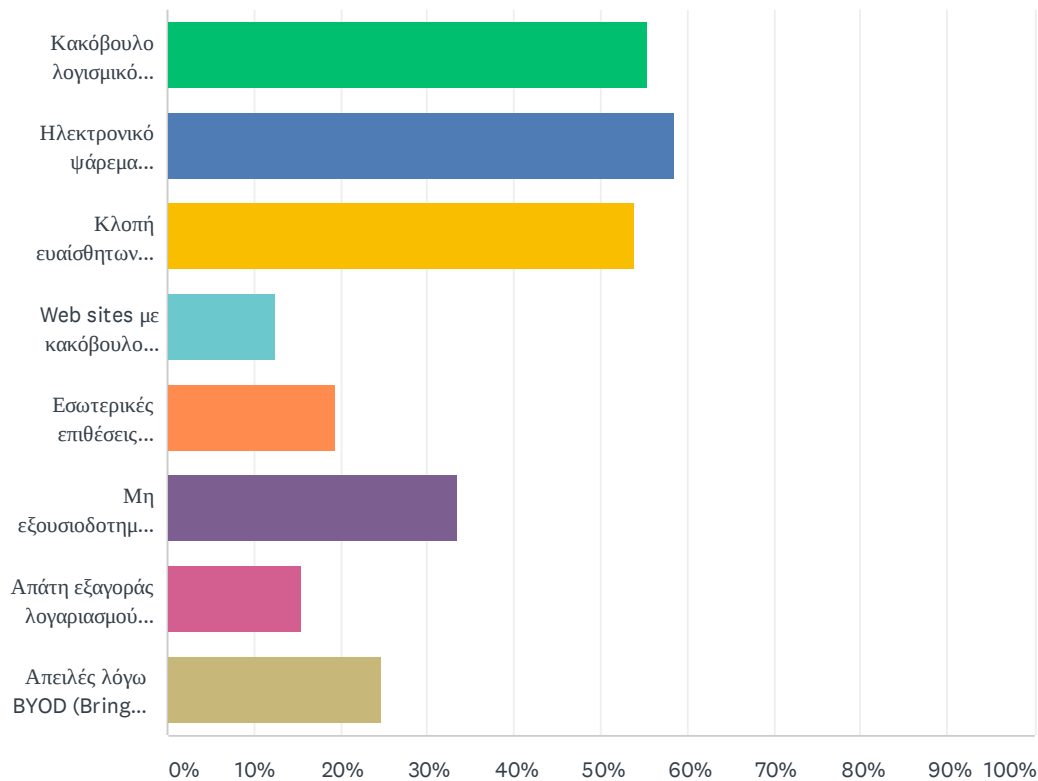
Answered: 335 Skipped: 0



ANSWER CHOICES	RESPONSES
ΝΑΙ, με συνέπειες	0.90% 3
ΝΑΙ, χωρίς συνέπειες	14.93% 50
ΟΧΙ, η εταιρεία φροντίζει την ασφάλεια των συστημάτων	39.40% 132
ΟΧΙ, δεν έτυχε	33.73% 113
Δεν γνωρίζω	11.04% 37
TOTAL	335

Q7 Ποιες απειλές ασφάλειας δεδομένων σας ανησυχούν περισσότερο σε σχέση με το remote working; (έως 3 επιλογές)

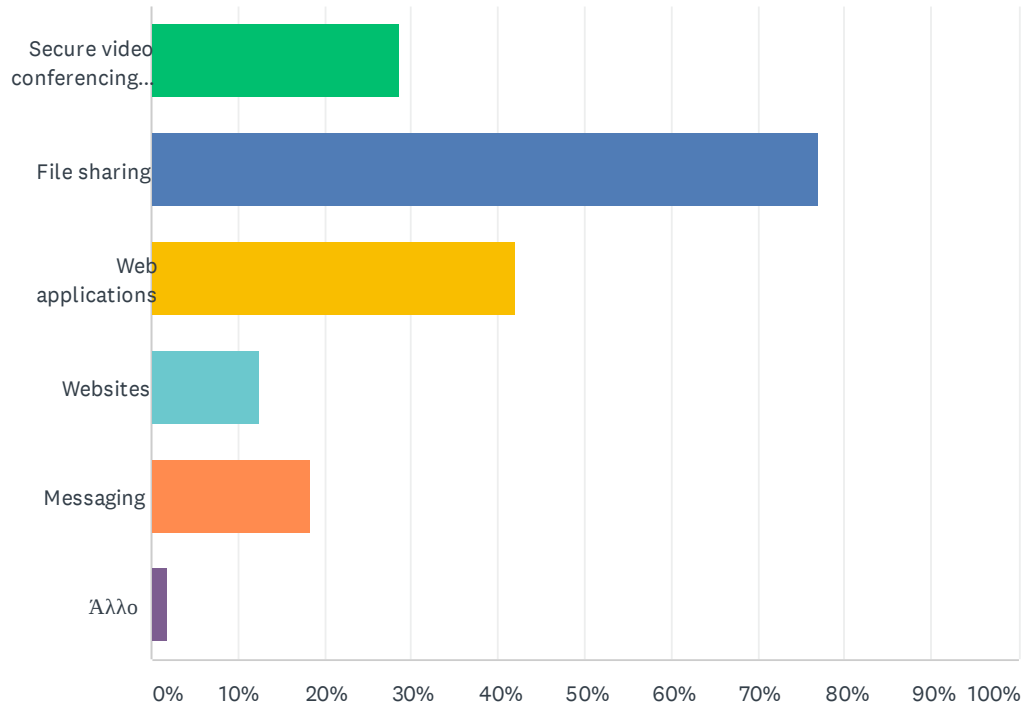
Answered: 335 Skipped: 0



ANSWER CHOICES	RESPONSES	
Κακόβουλο λογισμικό (Malware)	55.52%	186
Ηλεκτρονικό ψάρεμα (Phishing)	58.51%	196
Κλοπή ευαίσθητων δεδομένων	54.03%	181
Web sites με κακόβουλο περιεχόμενο	12.54%	42
Εσωτερικές επιθέσεις (Insider attacks)	19.40%	65
Μη εξουσιοδοτημένος χρήστης / προνομιακή πρόσβαση	33.43%	112
Απάτη εξαγοράς λογαριασμού (Account takeover)	15.52%	52
Απειλές λόγω BYOD (Bring Your Own Device)	24.78%	83
Total Respondents: 335		

Q8 Ποιες διαδικασίες και εφαρμογές θεωρείτε ότι χρειάζεται να προστατευτούν καλύτερα κατά την απομακρυσμένη εργασία από την εταιρεία ή τον οργανισμό σας; (έως 2 επιλογές)

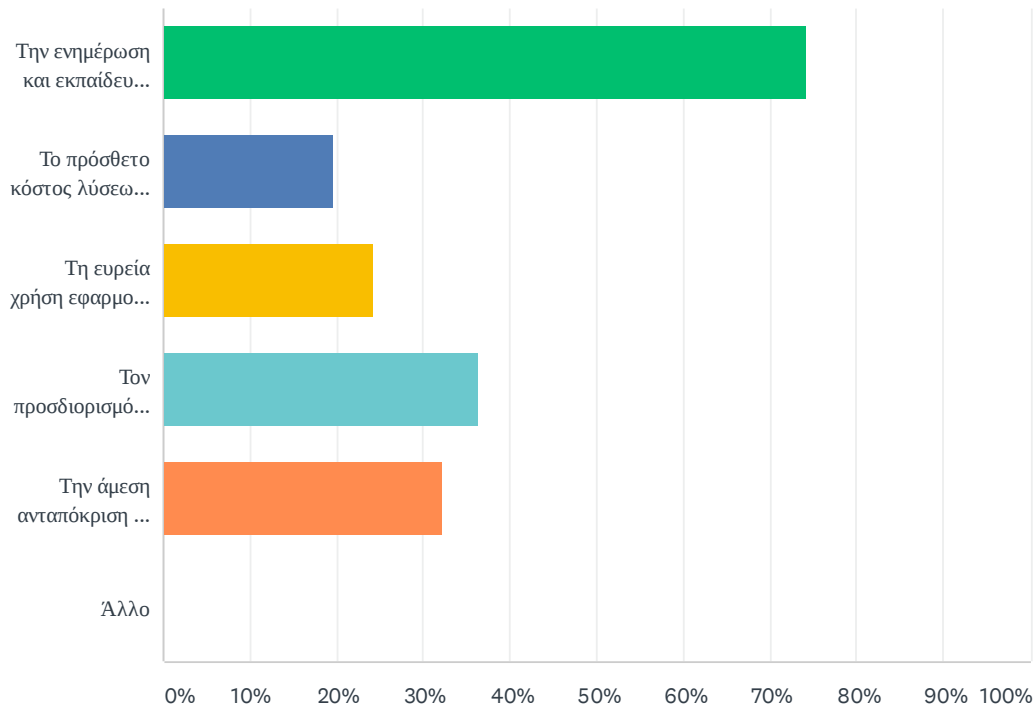
Answered: 335 Skipped: 0



ANSWER CHOICES	RESPONSES	
Secure video conferencing tools	28.66%	96
File sharing	77.01%	258
Web applications	42.09%	141
Websites	12.54%	42
Messaging	18.51%	62
Άλλο	1.79%	6
Total Respondents: 335		

Q9 Ποια θεωρείτε τη μεγαλύτερη πρόκληση ασφαλείας για την εταιρεία σας ή τον οργανισμό σας σε σχέση με την αύξηση των απειλών/ επιθέσεων κατά τους 12 τελευταίους μήνες; (έως 2 επιλογές)

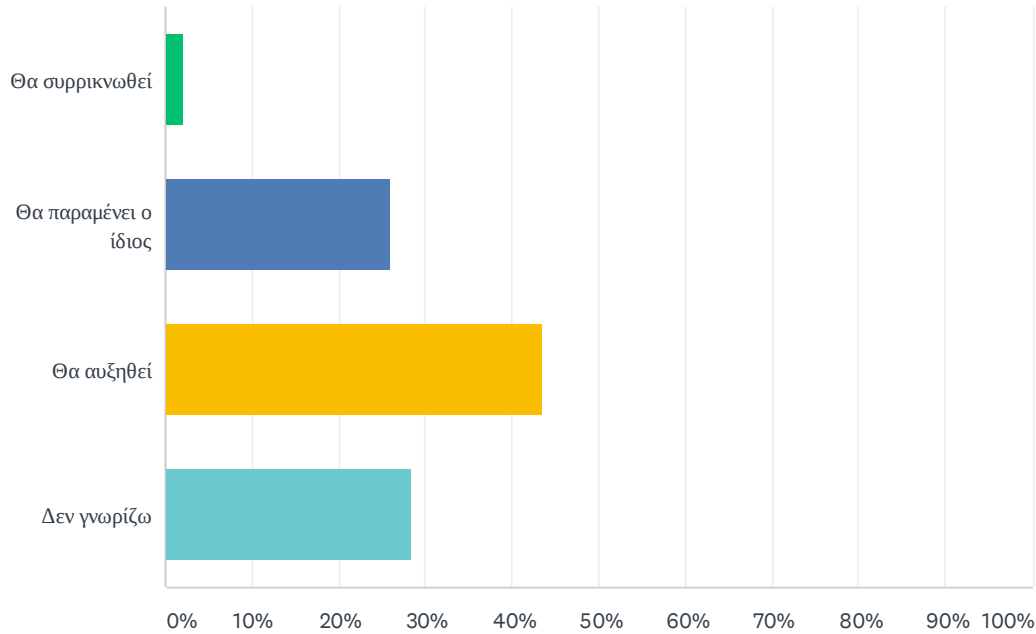
Answered: 335 Skipped: 0



ANSWER CHOICES	RESPONSES	
Την ενημέρωση και εκπαίδευση χρηστών (security awareness)	74.33%	249
Το πρόσθετο κόστος λύσεων ασφαλείας	19.70%	66
Τη ευρεία χρήση εφαρμογών στο cloud	24.18%	81
Τον προσδιορισμό και την πρόβλεψη συμβάντων ασφαλείας	36.42%	122
Την άμεση ανταπόκριση σε επιθέσεις που βρίσκονται σε εξέλιξη	32.24%	108
Άλλο	0.00%	0
Total Respondents: 335		

Q10 Πώς θα μεταβληθεί ο προϋπολογισμός ασφάλειας IT (cyber-budget) της εταιρείας σας για τους επόμενους 12 μήνες, με βάση την εικόνα που έχετε σήμερα;

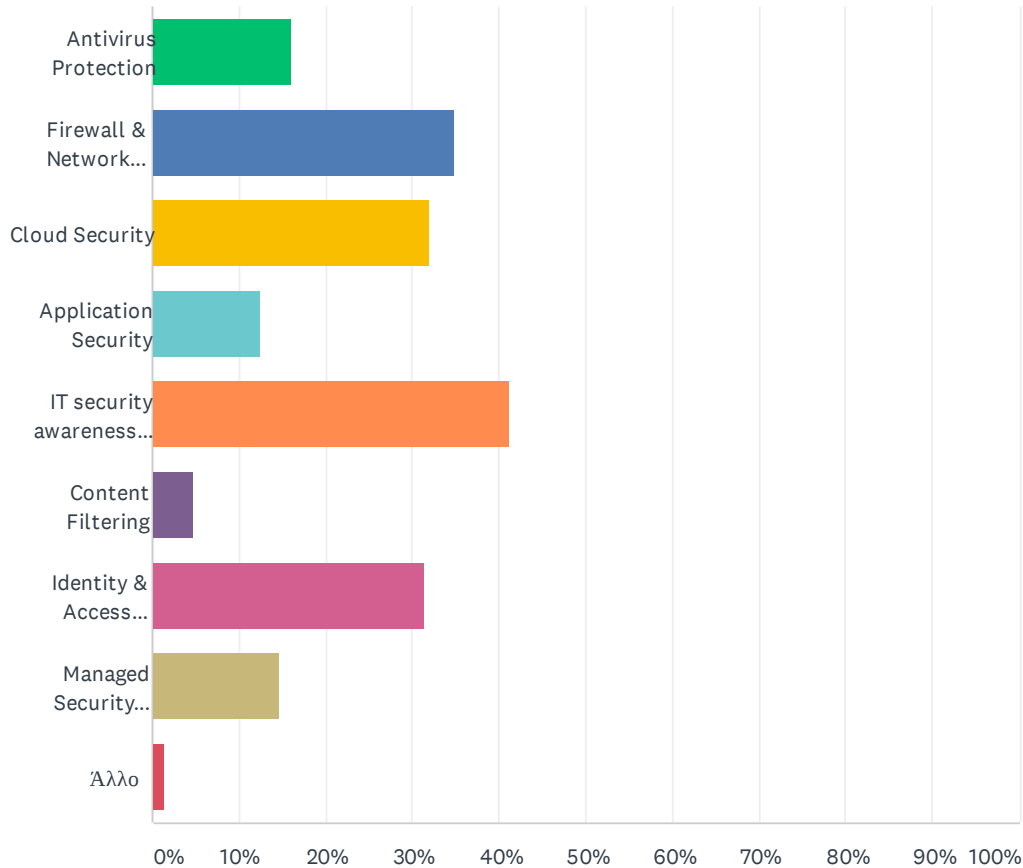
Answered: 335 Skipped: 0



ANSWER CHOICES	RESPONSES
Θα συρρικνωθεί	2.09% 7
Θα παραμείνει ο ίδιος	25.97% 87
Θα αυξηθεί	43.58% 146
Δεν γνωρίζω	28.36% 95
TOTAL	335

Q11 Βάσει της εμπειρίας των τελευταίων μηνών, σε ποιες λύσεις ή υπηρεσίες, θα επενδύατε περισσότερο ώστε να έχετε μεγαλύτερη ψηφιακή ασφάλεια τους επόμενους 12 μήνες; (έως 2 επιλογές)

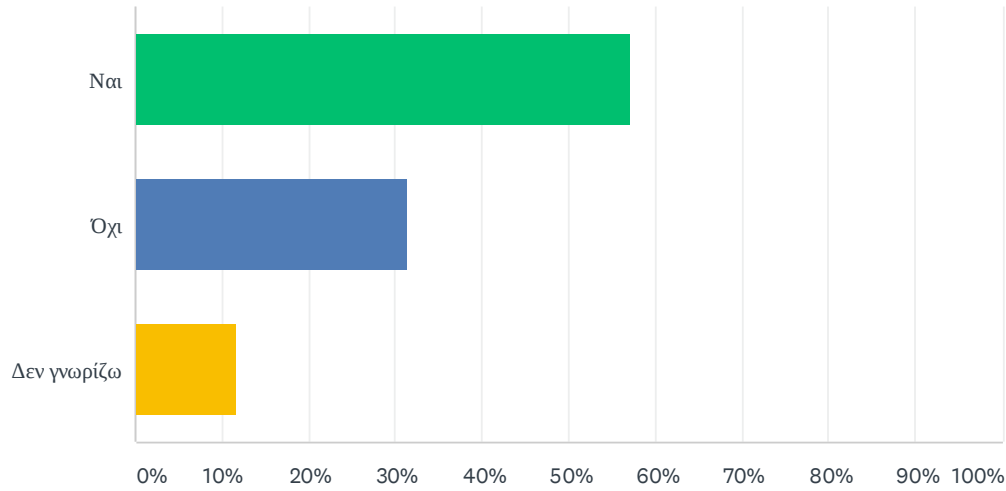
Answered: 335 Skipped: 0



ANSWER CHOICES	RESPONSES
Antivirus Protection	16.12% 54
Firewall & Network Protection	34.93% 117
Cloud Security	31.94% 107
Application Security	12.54% 42
IT security awareness training	41.19% 138
Content Filtering	4.78% 16
Identity & Access management (IDaaS)	31.34% 105
Managed Security Services	14.63% 49
Άλλο	1.49% 5
Total Respondents: 335	

Q12 Έχει επιταχύνει η πανδημία τη μετάβαση επιπρόσθετων ροών εργασίας ή εφαρμογών σε υποδομές cloud για την εταιρεία ή τον οργανισμό σας;

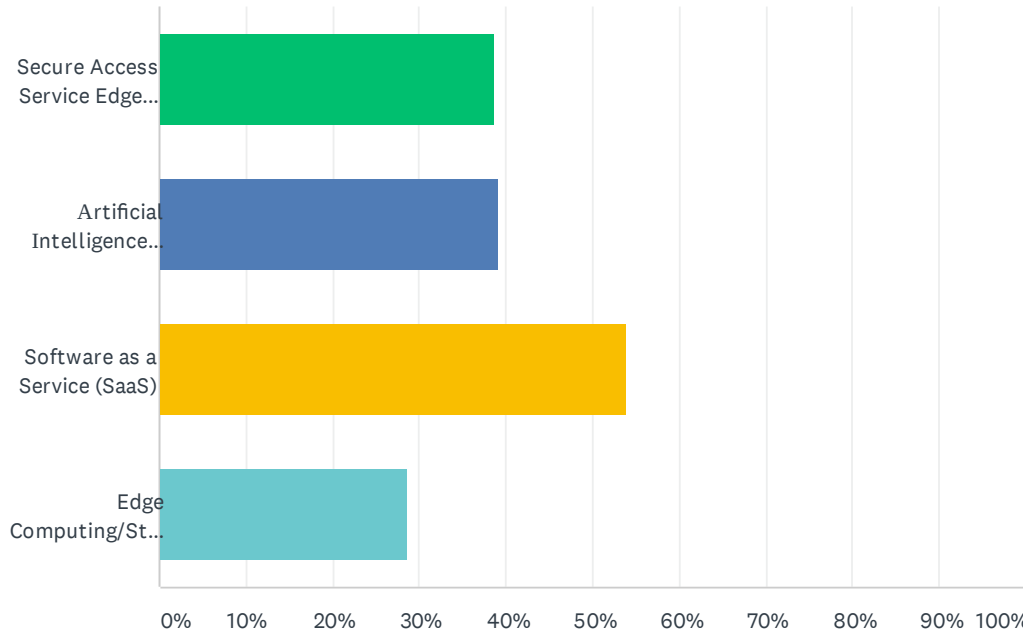
Answered: 335 Skipped: 0



ANSWER CHOICES	RESPONSES	
Ναι	57.01%	191
Όχι	31.34%	105
Δεν γνωρίζω	11.64%	39
TOTAL		335

Q13 Ποιες τεχνολογικές τάσεις πιστεύετε ότι θα είναι στρατηγικά σημαντικές για την εταιρεία ή τον οργανισμό σας τα επόμενα 2-3 χρόνια; (έως 2 επιλογές)

Answered: 335 Skipped: 0



ANSWER CHOICES	RESPONSES	
Secure Access Service Edge (SASE)	38.81%	130
Artificial Intelligence for IT operations (AIOps)	39.10%	131
Software as a Service (SaaS)	54.03%	181
Edge Computing/Storage	28.66%	96
Total Respondents: 335		

Q14 Παρακαλούμε συμπληρώστε (προαιρετικά) τα στοιχεία σας για να λάβετε μέρος στην κλήρωση για τα 15 Wireless Vintage Bluetooth Speakers αξίας 50€). Η κλήρωση των δώρων θα πραγματοποιηθεί την Τρίτη 22 Ιουνίου 2021, στις 17:00, ζωντανά από τη σελίδα της Pylones Hellas S.A. στο Facebook. Τα στοιχεία που θα δηλωθούν είναι αυστηρώς εμπιστευτικά και θα χρησιμοποιηθούν μόνο για την κλήρωση. Αν δεν επιθυμείτε να συμπληρώσετε τα στοιχεία σας, πατήστε απλώς Done παρακάτω για να ολοκληρωθεί η έρευνα.
Ευχαριστούμε για τη συμμετοχή σας.

Answered: 205 Skipped: 130

ANSWER CHOICES	RESPONSES	
Όνομα - Επώνυμο	98.54%	202
Εταιρεία	81.46%	167
Address	0.00%	0
Address 2	0.00%	0
City/Town	0.00%	0
State/Province	0.00%	0
ZIP/Postal Code	0.00%	0
Country	0.00%	0
Email Address	98.54%	202
Τηλέφωνο επικοινωνίας	91.71%	188