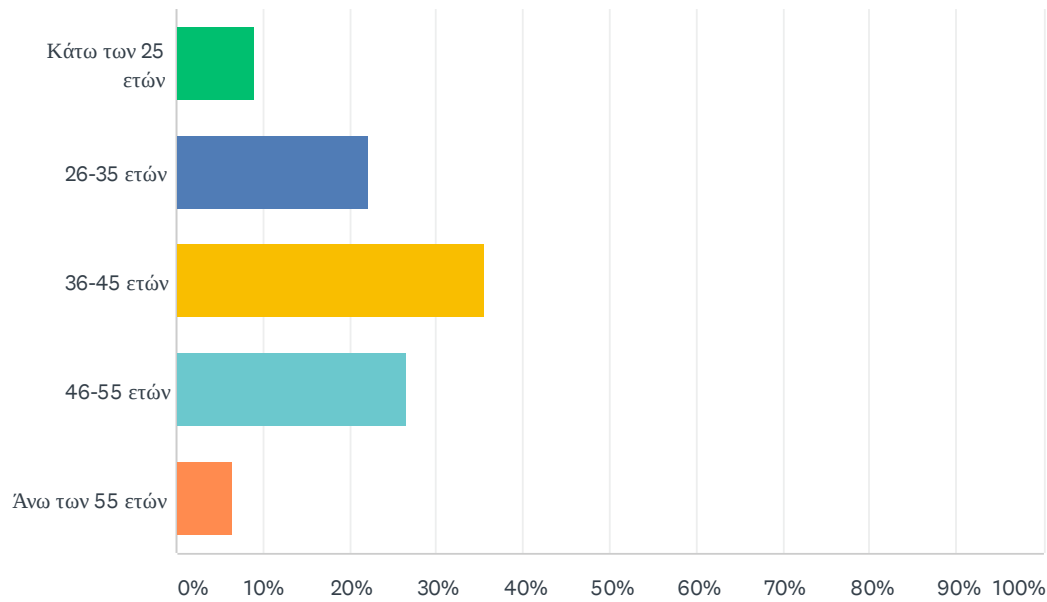


Q1 Σε ποιά ηλικιακό γκρουπ ανήκετε;

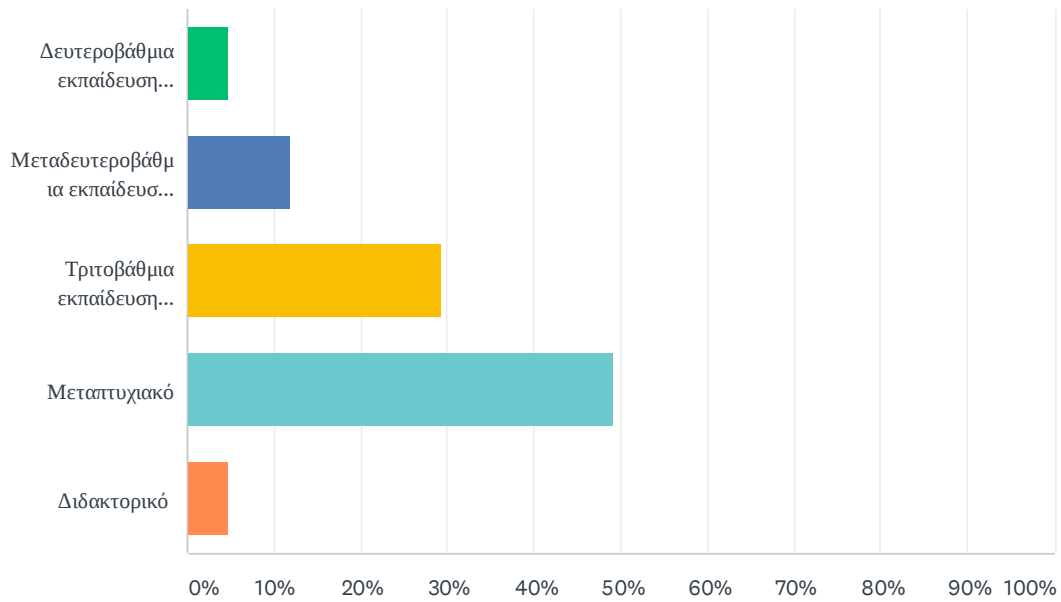
Answered: 334 Skipped: 0



ANSWER CHOICES	RESPONSES	
Κάτω των 25 ετών	8.98%	30
26-35 ετών	22.16%	74
36-45 ετών	35.63%	119
46-55 ετών	26.65%	89
Άνω των 55 ετών	6.59%	22
TOTAL		334

Q2 Επίπεδο εκπαίδευσης

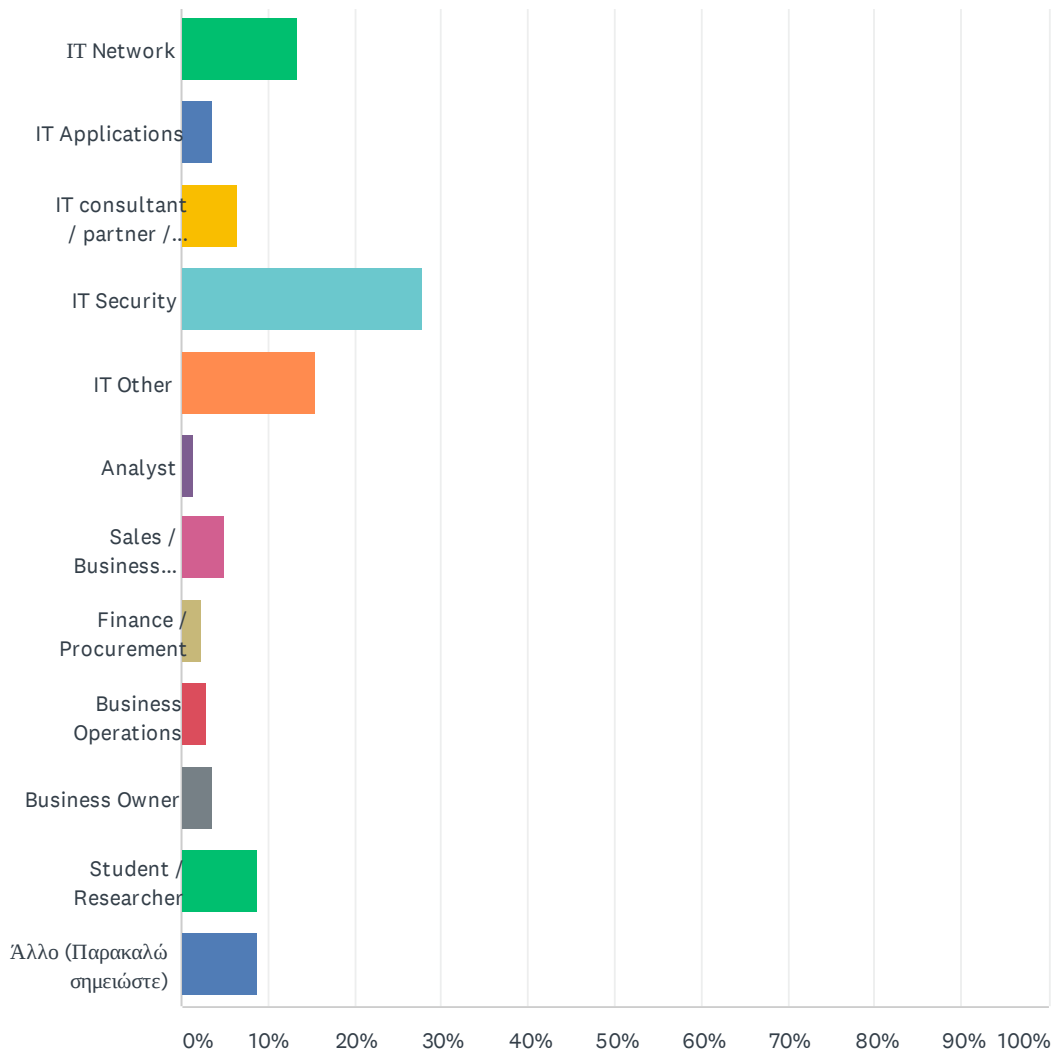
Answered: 334 Skipped: 0



ANSWER CHOICES	RESPONSES
Δευτεροβάθμια εκπαίδευση (Γυμνάσιο / Λύκειο)	4.79% 16
Μεταδευτεροβάθμια εκπαίδευση (ΙΕΚ, ΚΕΚ, κλπ)	11.98% 40
Τριτοβάθμια εκπαίδευση (Πανεπιστήμιο)	29.34% 98
Μεταπτυχιακό	49.10% 164
Διδακτορικό	4.79% 16
TOTAL	334

Q3 Επαγγελματική ιδιότητα

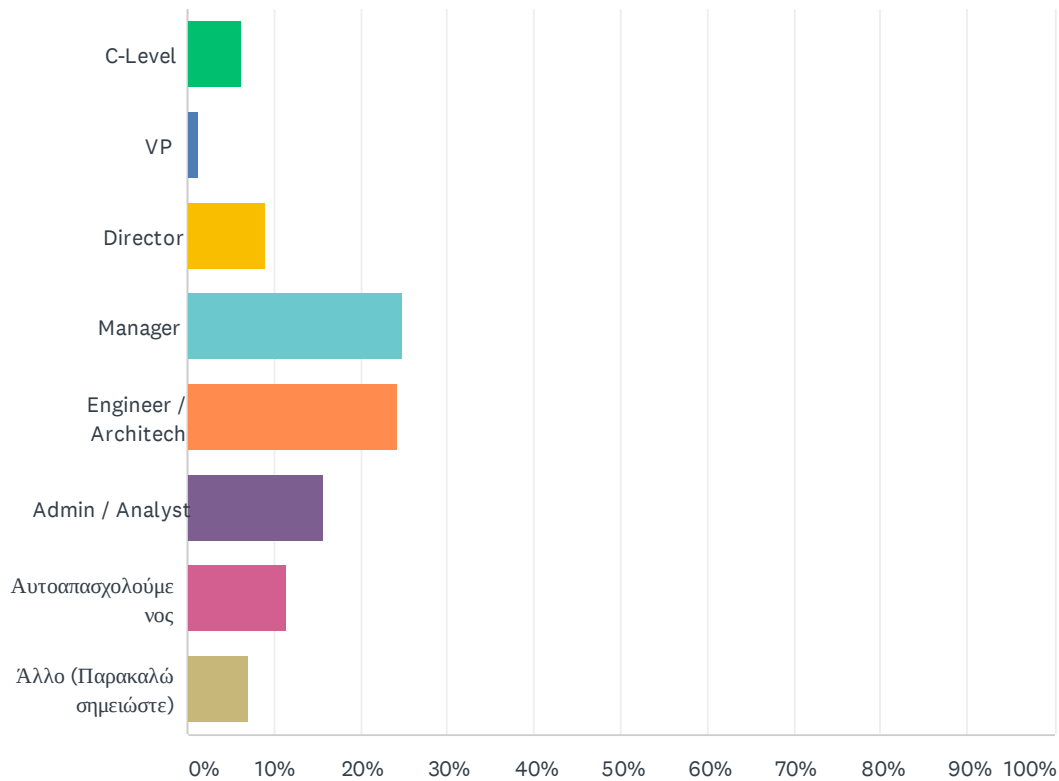
Answered: 334 Skipped: 0



ANSWER CHOICES	RESPONSES	
IT Network	13.47%	45
IT Applications	3.59%	12
IT consultant / partner / reseller	6.59%	22
IT Security	27.84%	93
IT Other	15.57%	52
Analyst	1.50%	5
Sales / Business Development	5.09%	17
Finance / Procurement	2.40%	8
Business Operations	2.99%	10
Business Owner	3.59%	12
Student / Researcher	8.68%	29
Άλλο (Παρακαλώ σημειώστε)	8.68%	29
TOTAL		334

Q4 Επαγγελματικό επίπεδο

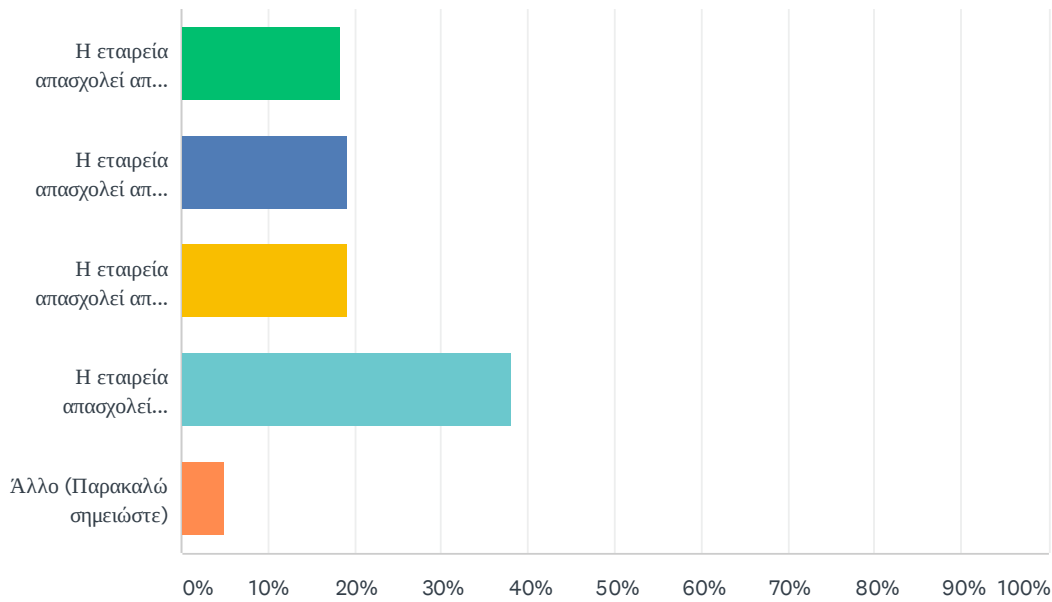
Answered: 333 Skipped: 1



ANSWER CHOICES	RESPONSES	
C-Level	6.31%	21
VP	1.20%	4
Director	9.01%	30
Manager	24.92%	83
Engineer / Architech	24.32%	81
Admin / Analyst	15.62%	52
Αυτοαπασχολούμενος	11.41%	38
Άλλο (Παρακαλώ σημειώστε)	7.21%	24
TOTAL		333

Q5 Η εταιρεία που εργάζεστε από πόσα άτομα αποτελείται;

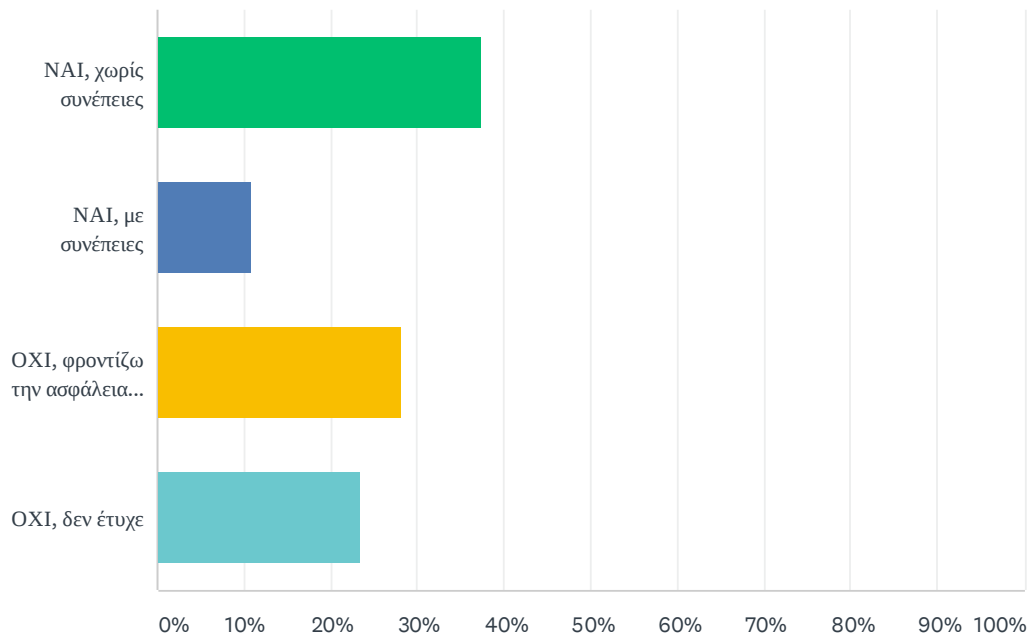
Answered: 333 Skipped: 1



ANSWER CHOICES	RESPONSES	
Η εταιρεία απασχολεί από 1 έως 10 εργαζόμενους	18.32%	61
Η εταιρεία απασχολεί από 11 έως 50 εργαζόμενους	19.22%	64
Η εταιρεία απασχολεί από 51 έως 250 εργαζόμενους	19.22%	64
Η εταιρεία απασχολεί περισσότερους από 250 εργαζόμενους	38.14%	127
Άλλο (Παρακαλώ σημειώστε)	5.11%	17
TOTAL		333

Q6 Έχετε αντιμετωπίσει ποτέ κάποια κυβερνο-απειλή ή παραβίαση ασφάλειας στον κυβερνοχώρο ή στο μηχανογραφικό σας σύστημα;

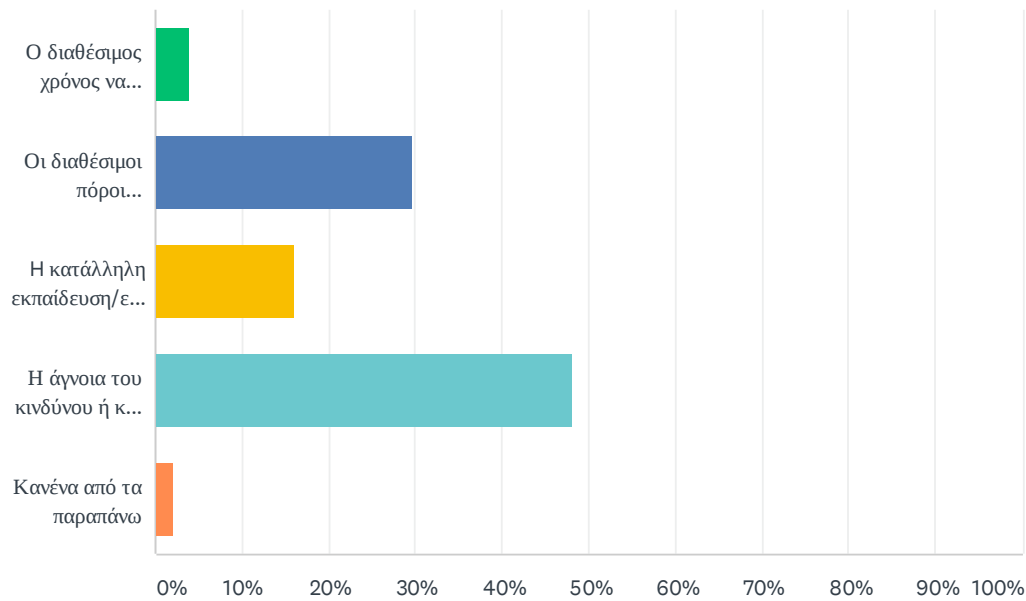
Answered: 333 Skipped: 1



ANSWER CHOICES	RESPONSES	
ΝΑΙ, χωρίς συνέπειες	37.54%	125
ΝΑΙ, με συνέπειες	10.81%	36
ΟΧΙ, φροντίζω την ασφάλεια των συστημάτων	28.23%	94
ΟΧΙ, δεν έτυχε	23.42%	78
TOTAL		333

Q7 Ποιό θεωρείτε το μεγαλύτερο εμπόδιο στην προστασία από κυβερνο-επιθέσεις;

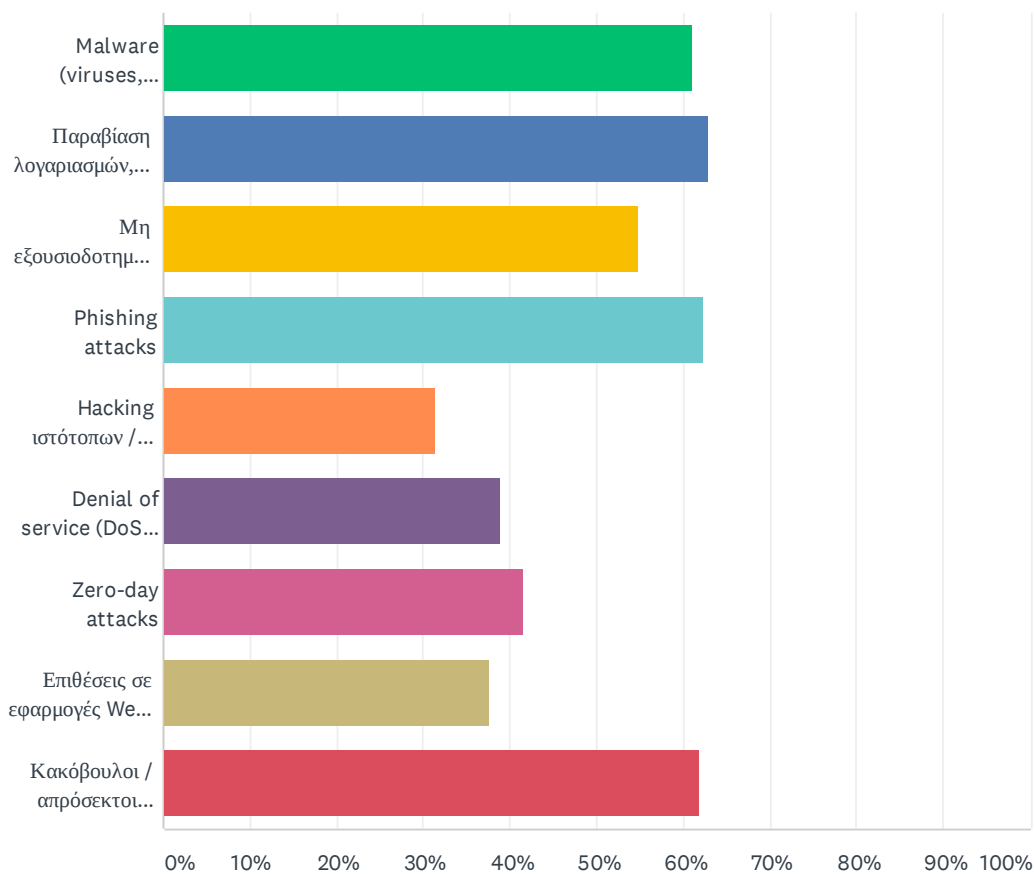
Answered: 334 Skipped: 0



ANSWER CHOICES	RESPONSES	
Ο διαθέσιμος χρόνος να ασχοληθεί κανείς με το θέμα	3.89%	13
Οι διαθέσιμοι πόροι (οικονομικοί λόγοι, τεχνική κατάρτιση)	29.64%	99
Η κατάλληλη εκπαίδευση/εξειδίκευση	16.17%	54
Η άγνοια του κινδύνου ή και η αδιαφορία για θέματα ασφάλειας	48.20%	161
Κανένα από τα παραπάνω	2.10%	7
TOTAL		334

Q8 Ποιοι τύποι κινδύνων ασφαλείας σας απασχολούν περισσότερο; * (Επιλέξτε όλα όσα ισχύουν)

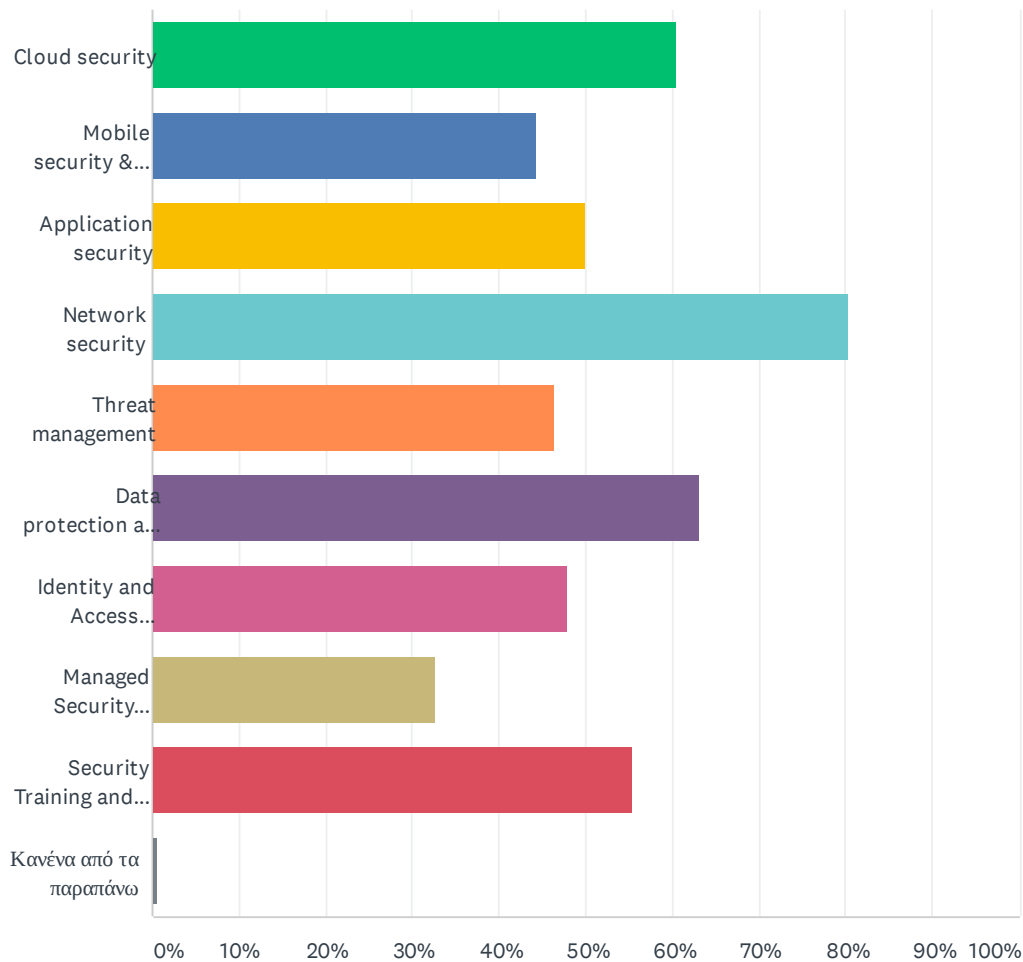
Answered: 334 Skipped: 0



ANSWER CHOICES	RESPONSES
Malware (viruses, worms, Trojans, ransomware)	61.08% 204
Παραβίαση λογαριασμών, υπηρεσιών και δεδομένων	62.87% 210
Μη εξουσιοδοτημένη πρόσβαση σε συστήματα	54.79% 183
Phishing attacks	62.28% 208
Hacking ιστοτόπων / targeted cyber attacks	31.44% 105
Denial of service (DoS / DDoS) attacks	38.92% 130
Zero-day attacks	41.62% 139
Επιθέσεις σε εφαρμογές Web (buffer overflows, SQL injections, cross-site scripting)	37.72% 126
Κακόβουλοι / απρόσεκτοι υπάλληλοι	61.98% 207
Total Respondents: 334	

Q9 Ποια από τα παρακάτω θέματα σας αφορούν; *(Επιλέξτε όλα όσα ισχύουν)

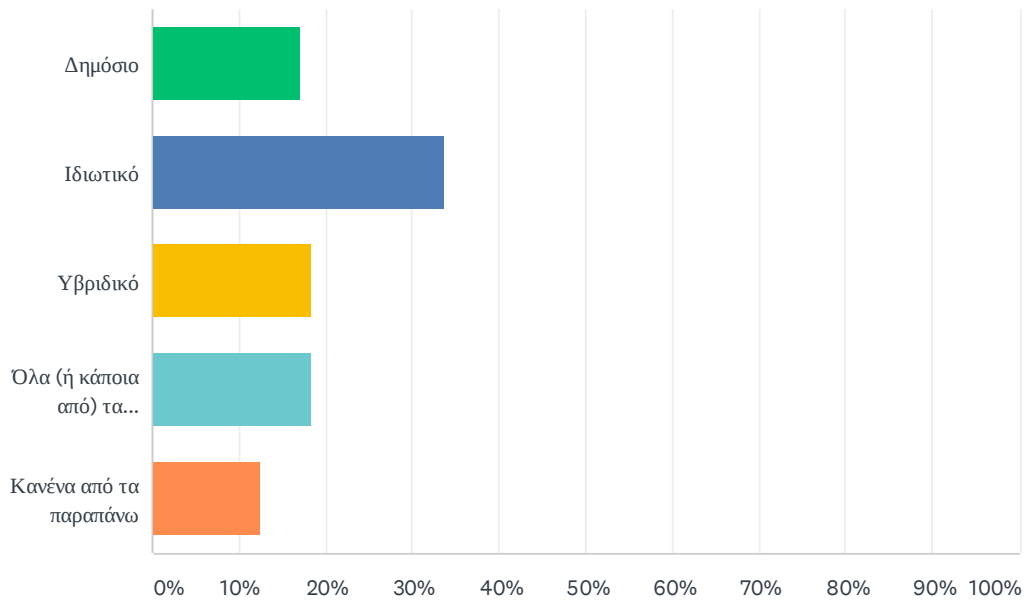
Answered: 334 Skipped: 0



ANSWER CHOICES	RESPONSES	
Cloud security	60.48%	202
Mobile security & Bring Your Own Device (BYOD)	44.31%	148
Application security	50.00%	167
Network security	80.24%	268
Threat management	46.41%	155
Data protection and encryption	63.17%	211
Identity and Access Management	47.90%	160
Managed Security Services	32.63%	109
Security Training and Certification	55.39%	185
Κανένα από τα παραπάνω	0.60%	2
Total Respondents: 334		

Q10 Ποιον τύπο cloud χρησιμοποιείτε;

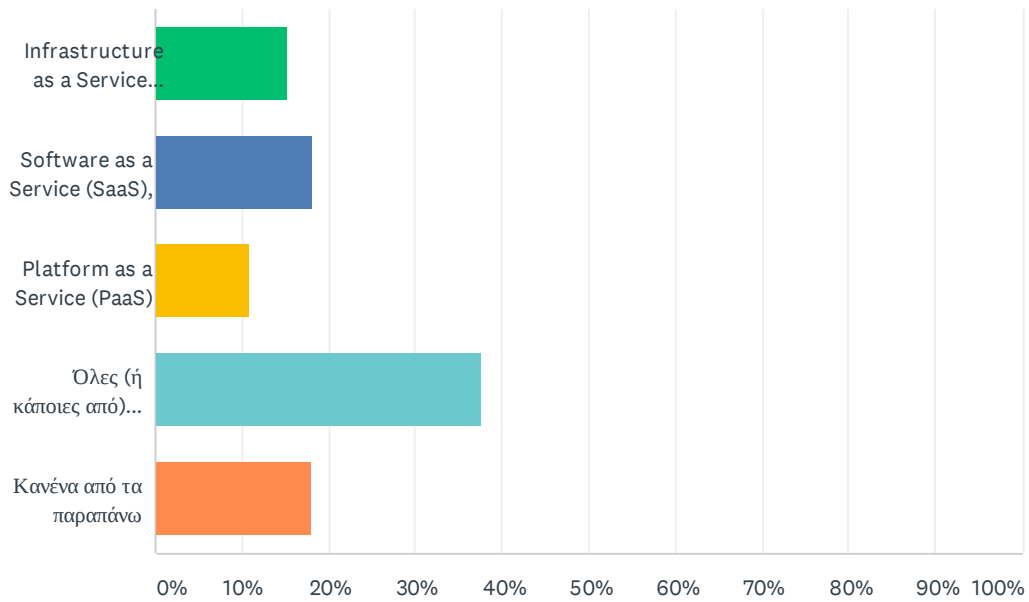
Answered: 333 Skipped: 1



ANSWER CHOICES	RESPONSES
Δημόσιο	17.12% 57
Ιδιωτικό	33.63% 112
Υβριδικό	18.32% 61
Όλα (ή κάποια από) τα παραπάνω	18.32% 61
Κανένα από τα παραπάνω	12.61% 42
TOTAL	333

Q11 Τί υπηρεσίες cloud χρησιμοποιείτε;

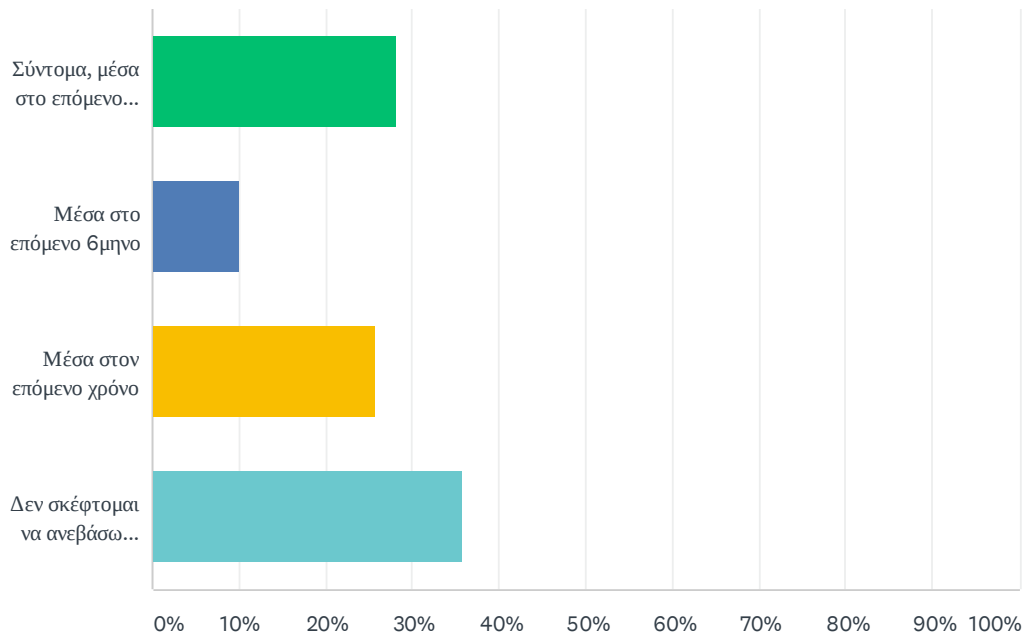
Answered: 334 Skipped: 0



ANSWER CHOICES	RESPONSES
Infrastructure as a Service (IaaS)	15.27% 51
Software as a Service (SaaS),	18.26% 61
Platform as a Service (PaaS)	10.78% 36
Όλες (ή κάποιες από) τις παραπάνω	37.72% 126
Κανένα από τα παραπάνω	17.96% 60
TOTAL	334

Q12 Πόσο σύντομα σχεδιάζετε να ανεβάσετε εφαρμογές στο cloud;

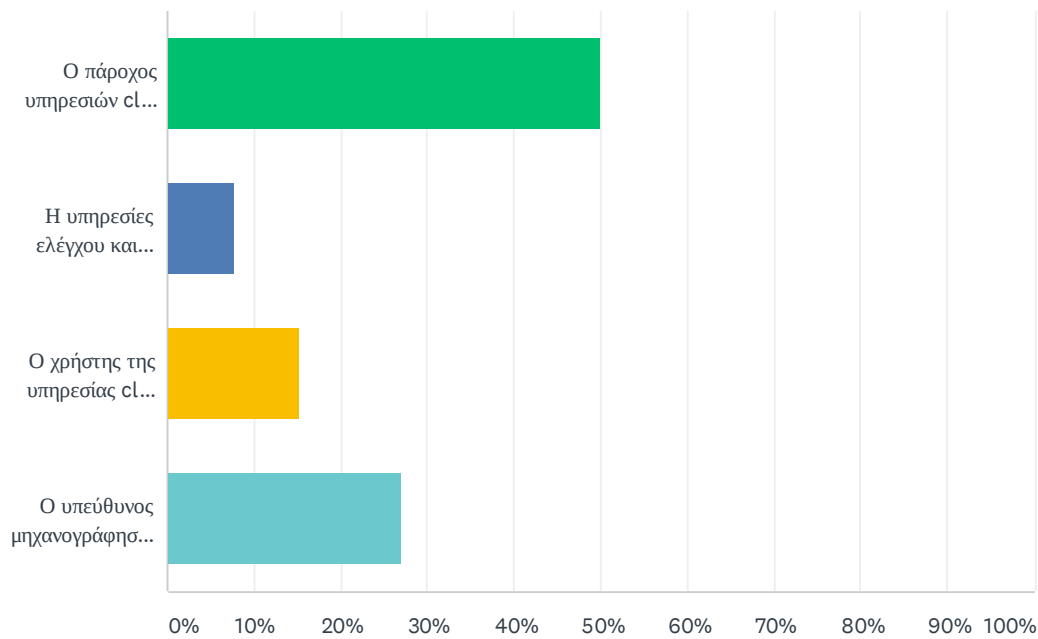
Answered: 329 Skipped: 5



ANSWER CHOICES	RESPONSES
Σύντομα, μέσα στο επόμενο τρίμηνο	28.27% 93
Μέσα στο επόμενο 6μηνο	10.03% 33
Μέσα στον επόμενο χρόνο	25.84% 85
Δεν σκέφτομαι να ανεβάσω εφαρμογές στο cloud	35.87% 118
TOTAL	329

Q13 Ποιος θεωρείτε ότι είναι υπεύθυνος για την ασφάλεια στο cloud;

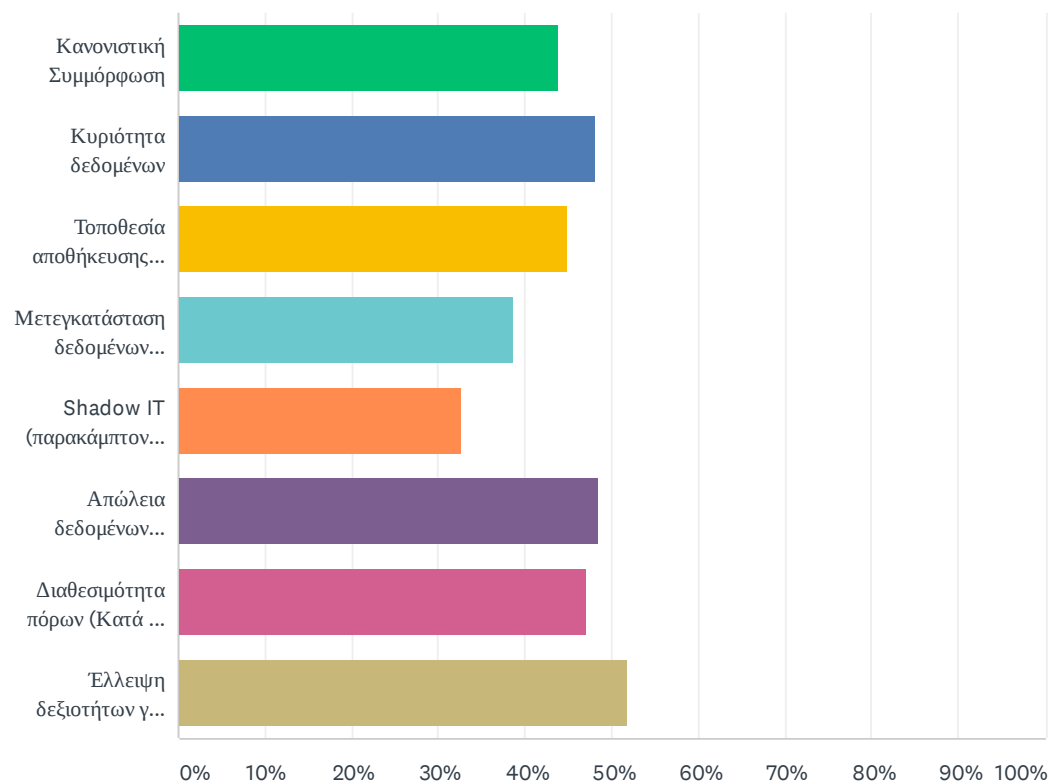
Answered: 334 Skipped: 0



ANSWER CHOICES	RESPONSES	
Ο πάροχος υπηρεσιών cloud που χρησιμοποιώ	50.00%	167
Η υπηρεσίες ελέγχου και παρακολούθησης από εξωτερικό συνεργάτη	7.78%	26
Ο χρήστης της υπηρεσίας cloud (ιδιώτης ή επιχείρηση);	15.27%	51
Ο υπεύθυνος μηχανογράφησης ή υπεύθυνος ψηφιακής ασφάλειας	26.95%	90
TOTAL		334

Q14 Ποιες είναι οι μεγαλύτερες ανησυχίες σας όσον αφορά στη χρήση υπηρεσιών cloud *(Επιλέξτε όλα όσα ισχύουν)

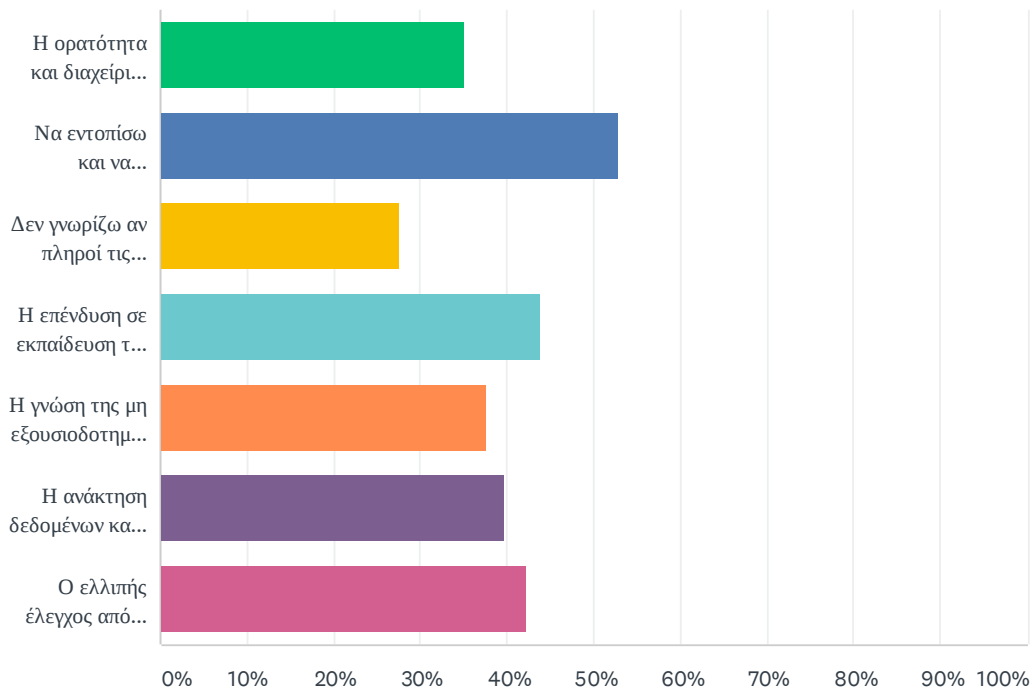
Answered: 334 Skipped: 0



ANSWER CHOICES	RESPONSES	
Κανονιστική Συμμόρφωση	44.01%	147
Κυριότητα δεδομένων	48.20%	161
Τοποθεσία αποθήκευσης δεδομένων	44.91%	150
Μετεγκατάσταση δεδομένων (migration)	38.62%	129
Shadow IT (παρακάμπτοντας τη λειτουργία IT)	32.63%	109
Απώλεια δεδομένων (backup)	48.50%	162
Διαθεσιμότητα πόρων (Κατά τη διάρκεια επιθέσεων DDoS)	47.01%	157
Έλλειψη δεξιοτήτων για την κατανόηση των επιπτώσεων στην ασφάλεια	51.80%	173
Total Respondents: 334		

Q15 Ποιες είναι οι μεγαλύτερες προκλήσεις ασφάλειας στο cloud που αντιμετωπίζετε; *(Επιλέξτε όλα όσα ισχύουν)

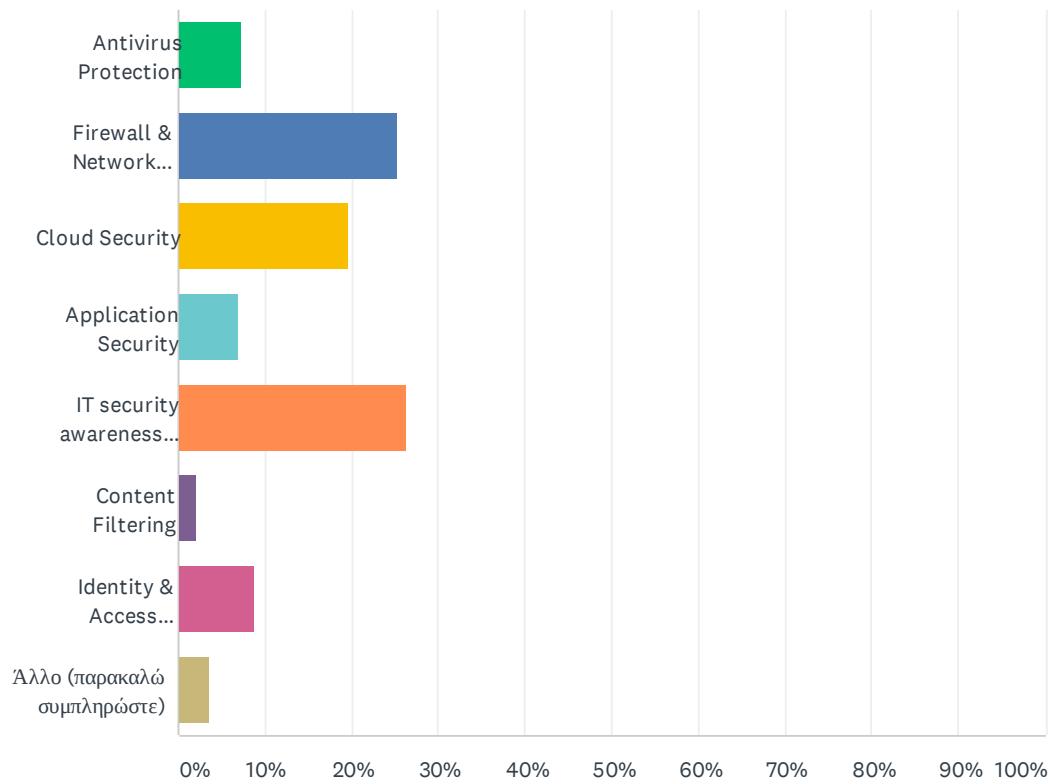
Answered: 327 Skipped: 7



ANSWER CHOICES	RESPONSES	
Η ορατότητα και διαχείριση των περιουσιακών στοιχείων μου	35.17%	115
Να εντοπίσω και να ανταποκριθώ σε περιστατικά ασφαλείας στο cloud	52.91%	173
Δεν γνωρίζω αν πληροί τις απαιτήσεις συμμόρφωσης με τους κανονισμούς	27.52%	90
Η επένδυση σε εκπαίδευση του προσωπικού και σε εργαλεία ασφαλείας cloud	44.04%	144
Η γνώση της μη εξουσιοδοτημένης χρήσης του cloud	37.61%	123
Η ανάκτηση δεδομένων και η συνέχεια της επιχείρησης	39.76%	130
Ο ελλιπής έλεγχος από πλευράς μου των διαδικασιών ασφαλείας που εφαρμόζονται	42.20%	138
Total Respondents: 327		

Q16 Σε ποιο είδος / τομέα, θα επενδύατε περισσότερο ώστε να έχετε μεγαλύτερη ασφάλεια ως προς το cyber security

Answered: 331 Skipped: 3



ANSWER CHOICES	RESPONSES	
Antivirus Protection	7.25%	24
Firewall & Network Protection	25.38%	84
Cloud Security	19.64%	65
Application Security	6.95%	23
IT security awareness training	26.28%	87
Content Filtering	2.11%	7
Identity & Access management (IDaaS)	8.76%	29
Άλλο (παρακαλώ συμπληρώστε)	3.63%	12
TOTAL		331

Q17 Παρακαλούμε συμπληρώστε (προαιρετικά) τα στοιχεία σας αν θέλετε να μπείτε στην κλήρωση για τα δώρα από την Pylones Hellas. Όσοι συμμετέχοντες δηλώσουν στοιχεία επικοινωνίας, θα λάβουν μέρος στην κλήρωση για 10 τσάντες backpack αξίας 80 ευρώ η κάθε μία. Η κλήρωση των δώρων θα πραγματοποιηθεί την Παρασκευή 18 Σεπτεμβρίου 2020 ζωντανά από τη σελίδα της Pylones Hellas S.A. στο Facebook. Τα στοιχεία που θα δηλωθούν είναι αυστηρώς εμπιστευτικά. Αν δεν επιθυμείτε να συμπληρώσετε τα στοιχεία σας, πατήστε απλώς Done παρακάτω για να ολοκληρωθεί η έρευνα. Ευχαριστούμε για την συμμετοχή σας.

Answered: 232 Skipped: 102

ANSWER CHOICES	RESPONSES	
Όνομα - Επώνυμο	98.71%	229
Company	0.00%	0
Address	0.00%	0
Address 2	0.00%	0
City/Town	0.00%	0
State/Province	0.00%	0
ZIP/Postal Code	0.00%	0
Country	0.00%	0
Email Address	100.00%	232
Τηλέφωνο επικοινωνίας	92.24%	214